
























































Plusmerkki symboleiden välissä: paina painikkeita yhtä aikaa. Nuoli symboleiden välissä: paina painikkeita peräkkäin. Jos haluat peruuttaa toiminnon, pelikello käyttäytyy omituisesti tai ei ota painalluksia vastaan, paina Esc.

<p>Pelikello käyntiin reaaliajasta</p>  → 	<p>Pelikellon nollaus Aina ennen uutta peliä ja lämmittelyn jälkeen</p>  +  → LCD-näytön teksti: CLEAR GAME DATA? OK=YES, ESC=NO → 
<p>Erän pituuden syöttö Oletuksena 20 min erä ja 5 min jatkoaika</p>  +  → LCD-näytön teksti: SET PERIOD LENGTH XX min. →  ...  → 	
<p>Lämmittelyjää Aloita peli, syötä erän pituudeksi lämmittelyn pituus ja käännä käyntisuunta alaspäin painamalla 4 kertaa:</p>  +  → LCD-näytön teksti: CLOCK DIRECTION? DOWNWARD/UPWARD →  → 	
<p>Maalin lisäys (valitse oikean joukkueen painikkeet)</p>  →  → 	
<p>Rangaistuksen syöttö 2 min tai 5 min (valitse oikean joukkueen painikkeet) Pelaajan numero</p>  →  ...  →  →  → 	
<p>2 + 2 min rangaistus Syötetään kelloon 4 min rangaistuksena. Syötä toinen 2 min, jos vastustaja tekee maalin ekan jäähyn aikana. Pelaajan numero</p>  →  ...  →  → näppäile 400 → 	
<p>Rangaistuksen poisto VV-maalista kello ehdottaa rangaistuksen päättymistä Kello ei ehdota rangaistuksen päättämistä, jos kyseessä on 5 min rangaistus, ei myöskään tasavajaalla. Valitse pelaajan numero</p>  →  →  +  → LCD-näytön teksti: CLEAR PENALTY? PLR:xx xxmin xxs → 	
<p>Erätauon pituus Syötetään erän päätyttyä, oletuksena antaa 15 min</p> <p>LCD-näytön teksti: INTERMISSION TIME →  ...  →  → </p>	
<p>Erätauon keskeytys</p>  +  → LCD-näytön teksti: CLEAR TIME? OK=YES, ESC=NO → 	<p>Jos keskeytät erätauon, erä täytyy vaihtaa käsin</p>  →  → 
<p>Aikalisän syöttö (valitse oikean joukkueen painike)</p>  →  →  → LCD-näytön teksti: TIMEOUT LENGTH IN SECONDS? xx →  →  <b>KONSOLISTA!</b> Aikalisän päätyttyä Esc	
<p>Jatkoaika Kolmannen erän päätyttyä syötä INTERMISSION TIME? 2 min ja paina  → </p>	
<p>Pelijaan korjaus Sekunnit vierasjoukkueen, minuutit kotijoukkueen painikkeilla</p>  +  → LCD-näytön teksti: FIX GAME TIME? OK=YES, ESC=NO →  →   → 